

# 金宜诺®

## 一次性使用自毁型胰岛素笔配套用针HS型

临床使用安全款

简化针头操作步骤，提供双重安全保护



# 金宜诺®

一次性使用自毁型胰岛素笔配套用针

简化针头操作步骤，提供双重自动安全保护 临床安全专用款




稳

增稳防抖  
手感顺滑



畅

降低注射推力  
缩短注射时间



滑

医用硅油覆膜  
进针丝般顺滑



安

灭菌彻底  
效期五年

前后双保护  
才是“针”安全

超薄壁 进口针管材质



专利产品

外观专利号：ZL 201810694473.4

适配市场上在售的胰岛素注射笔（以下仅为部分品牌，其他进口和国产注射笔请咨询沙力专业客服人员）  
诺和笔®5 (NovoPen®5)、Autopen®24、东宝笔®Gansulin Pen、万邦笔®Ypsopen®、  
联邦笔 UNIPEN®、秀霖笔®XiuLin Pen、优伴笔®HumaPen®ErgoII、百泌达Byetta、特充®利拉鲁肽注射液  
使用前请先查看注射笔使用说明书



## 胰岛素注射针刺伤临床现状

各项独立研究显示，**针刺伤是院内发生最频繁的职业伤害之一**，中国的发生率在26-97%。<sup>1-5</sup>




## 针头两端=潜在的感染源

发生针刺伤的多数是针头的病患端，但依然有近十分之一的针刺伤来源于笔芯端。在糖尿病药物注射过程中甚至是使用后，针头会将人体细胞带入笔芯中，传染性细胞也可能会回到针头内，然后通过两端针头的针刺伤进行传播。如果由他人（尤其是医护人员）注射，那么安全型器械应当作为一线选择。在这种情况下所使用的注射笔用针头，**其所有的针头端都应具有安全设计（前后双保护）**。<sup>6</sup>

## 前后双保护，才是“针”安全

### 注射前 避免针尖污染


针尖被保护。



针尾（无菌），衔接胰岛素药液。

### 注射后 看得见、摸得着的安全保护

针尖永久保护，红色指示标出现。



取下针头，针尾永久保护。

## 简化操作

取下针帽即可使用，注射完直接安全丢弃。

## 轻感注射

直线注射轨道，注射全程平稳无抖动。

## 精准注射

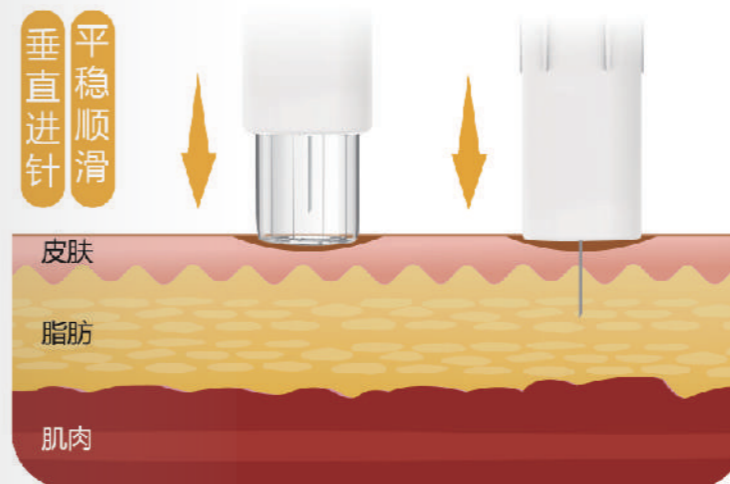
注射接触端面加大，减少肌肉注射风险。

## 减少皮损

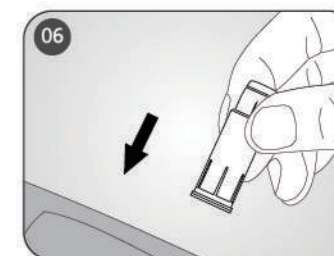
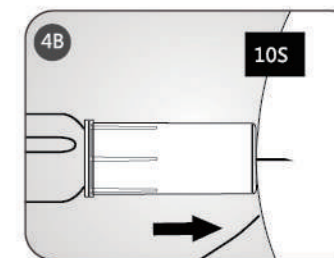
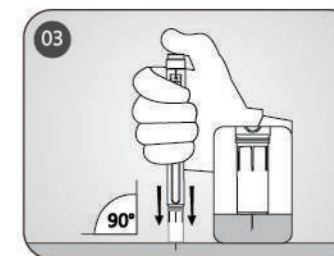
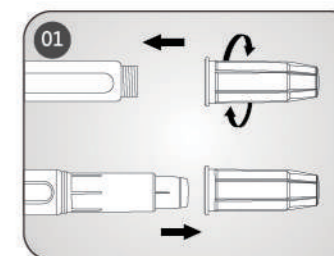
与皮肤平稳贴合，利于针尖滑入，减少皮损。

## 缓解恐针

无针头暴露，降低患者注射恐惧。



## 产品使用说明



## 订货信息

货号	颜色	针头粗细	针头长度（注射深度）	标准包装
05-3105		31G	5 mm	100支/盒 8盒/箱（800支/箱）
05-3008		30G	8 mm	
05-3005		30G	5 mm	

1. 针的粗细由数字和字母“G”表示，数字越大意味着针越细。
2. 以上为国内市场常用规格，如有其他规格需求，请联系我司对接的业务人员。

\*以上数据来源：  
1: 廖飞等，针刺伤防护教育对实习护士针刺伤发生率的影响，护理与康复2014年8月第13卷第8期  
2: 邵芳颖，护理人员针刺伤发生原因及防范对策研究，中国农村卫生事业管理2015年2月第35卷第2期  
3: 王红红等，护士工作中针刺伤现状及其预防对策，实用预防医学2002年12月第9卷第6期  
4: 宋平等，临床护士针刺伤事件监测及分析，中华医院感染学杂志2011年第21卷第14期  
5: 李映兰等，临床护士针刺伤调查及职业安全管理探讨，护理学杂志2006年1月第21卷第2期(外科版)  
6: 《中国糖尿病药物注射指南（2016年版）》

生产许可证号：苏药监械生产许20210220号

注册证编号：国械注准20213140686

产品技术要求：国械注准20213140686 一次性使用自毁型胰岛素笔配套用针

禁忌内容或注意事项详见说明书；请仔细阅读产品说明书或在医务人员的指导下购买和使用